



ALMA MATER STUDIORUM
UNIVERSITÀ DI BOLOGNA

**Avviso per l'ammissione
al Corso di Laurea Magistrale
in ADVANCED COSMETIC SCIENCES
Classe LM-54, codice 6755**

A.A. 2025/2026

SOMMARIO

| | |
|---|-----------|
| 1. MODALITÀ DI ACCESSO AL CORSO..... | 4 |
| 2. CALENDARIO DELLE PROCEDURE..... | 5 |
| 2.1 Scadenze – Intake 1 (aperto a candidati UE e NON UE)..... | 5 |
| 2.2 Scadenze – Intake 2 (aperto a candidati UE e NON UE)..... | 5 |
| 2.3 Scadenze – Intake 3 (riservato ai soli candidati UE) | 5 |
| 3. A CHI SI RIVOLGE QUESTO AVVISO | 6 |
| 3.1 Destinatari | 6 |
| 3.2 Informazioni per laureandi e laureande | 6 |
| 3.3 Informazioni per studenti e studentesse internazionali..... | 6 |
| 4. REQUISITI DI AMMISSIONE AL CORSO..... | 7 |
| 4.1 Titoli di studio | 7 |
| 4.2 Requisiti curriculari | 8 |
| 4.3 Requisiti linguistici..... | 8 |
| 4.4 Adeguata preparazione personale | 9 |
| 5. COME CANDIDARSI | 10 |
| 6. VERIFICA DELLE CANDIDATURE E RESTITUZIONE DEGLI ESITI | 12 |
| 6.1 Commissione valutatrice | 12 |
| 6.2 Esiti delle verifiche | 13 |
| 7. IMMATRICOLAZIONE, PASSAGGIO DI CORSO, TRASFERIMENTO..... | 13 |
| 7.1 Immatricolazione | 13 |
| 7.2 Passaggi, trasferimenti e contemporanea iscrizione | 16 |
| 8. TASSE E BENEFICI | 17 |
| 8.1 Tasse universitarie | 17 |
| 8.2 Benefici di diritto allo studio erogati da ER.GO..... | 18 |
| 8.3 Informazioni importanti per chi ha già una carriera universitaria attiva..... | 19 |

| | |
|--|-----------|
| 8.4 Benefici di diritto allo studio erogati dall'Ateneo | 19 |
|--|-----------|

| | |
|----------------------------------|-----------|
| 9. A CHI RIVOLGERSI | 19 |
|----------------------------------|-----------|

Questa università ha da tempo avviato un importante lavoro di sensibilizzazione ai fini del contrasto agli stereotipi di genere. In quest'ottica, si è deciso di dare maggiore visibilità linguistica alle differenze.

Laddove in questo documento, unicamente a scopo di semplificazione, è usato il maschile, la forma è da intendersi riferita in maniera inclusiva a tutte le persone indipendentemente dal loro genere.

L'informativa relativa al trattamento dei dati personali è consultabile alla pagina

www.unibo.it/PrivacyBandiCds.

1. MODALITÀ DI ACCESSO AL CORSO

Il corso di laurea magistrale in Advanced Cosmetic Sciences è a libero accesso, ossia non prevede un numero massimo di iscrizioni all'A.A. 2025/26.

È tuttavia possibile immatricolarsi al corso solo se si è in possesso dei requisiti indicati in questo avviso e se si ottiene una valutazione positiva da parte di un'apposita Commissione. I requisiti e la documentazione presentata in fase di candidatura saranno valutati dalla Commissione.

2. CALENDARIO DELLE PROCEDURE

Chi partecipa a un intake e non ottiene l'ammissione al corso **può** partecipare agli intake successivi.

L'intake 3 è riservato ai cittadini italiani, europei e non-UE equiparati.

2.1 Scadenze – Intake 1 (aperto a candidati UE, non-UE equiparati e NON UE residenti all'estero)

Apertura candidature (Sezione 5)

3 febbraio 2025

Chiusura candidature (Sezione 5)

Alle 12:00 del 3 aprile 2025

Restituzione degli esiti (Sezione 6)

Dal 17 aprile 2025

Immatricolazione (anche in caso di passaggio di corso o di trasferimento) (Sezione 7)

Dal 18 aprile 2025 al 29 ottobre 2025; termine finale con indennità di mora: 30 ottobre – 20 novembre 2025

2.2 Scadenze – Intake 2 (aperto a candidati UE, non-UE equiparati e NON UE residenti all'estero)

Apertura candidature (Sezione 5)

7 aprile 2025

Chiusura candidature (Sezione 5)

Alle 12:00 del 19 giugno 2025

Restituzione degli esiti (Sezione 6)

Dal 3 luglio 2025

Immatricolazione (anche in caso di passaggio di corso o di trasferimento) (Sezione 7)

Dal 4 luglio 2025 al 29 ottobre 2025; termine finale con indennità di mora: 30 ottobre – 20 novembre 2025

2.3 Scadenze – Intake 3 (riservato ai soli candidati UE e non-UE equiparati)

Apertura candidature (Sezione 5)

23 giugno 2025

Chiusura candidature (Sezione 5)

Alle 12:00 del 9 settembre 2025

Restituzione degli esiti (Sezione 6)

Dal 18 settembre 2025

Immatricolazione (anche in caso di passaggio di corso o di trasferimento) (Sezione 7)

Dal 18 settembre 2025 al 29 ottobre 2025; termine finale con indennità di mora: 30 ottobre – 20 novembre 2025

3. A CHI SI RIVOLGE QUESTO AVVISO

3.1 Destinatari

Questo avviso è rivolto a chi, in possesso dei requisiti di ammissione indicati nella Sezione 4, intende iscriversi a questo Corso, anche in caso di trasferimento o passaggio di corso o in seguito a rinuncia agli studi.

3.2 Informazioni per laureandi e laureande

È possibile candidarsi, ed eventualmente immatricolarsi al Corso, anche se non si è ancora conseguito il titolo di primo ciclo (v. Sezione 4.1).


Il titolo deve comunque essere conseguito entro il 31/12/2025; in caso contrario l'eventuale immatricolazione sarà annullata. Se non hai ancora conseguito il titolo quando ti immatricoli al Corso, verifica nella Sezione 7.1 come fare per attivare la carriera.

3.3 Informazioni per studenti e studentesse internazionali



Sono previste procedure specifiche per:

- ▶ **Studenti e studentesse con titolo estero**, indipendentemente dalla cittadinanza
- ▶ **Cittadini/e non-UE equiparati/e**
- ▶ **Cittadini/e non-UE residenti all'estero**

Se rientri in uno di questi casi, fai attenzione ai **box blu “Internazionali” con il simbolo** .

Verifica in quale caso rientri consultando la pagina

www.unibo.it/StudentiInternazionaliChiSono.

Se hai dubbi, contatta l'**International Desk**: www.unibo.it/ContattiPerStudentiInternazionali.


4. REQUISITI DI AMMISSIONE AL CORSO

Per essere ammessi al Corso di laurea magistrale in Advanced Cosmetic Sciences occorre possedere:

1. il titolo di studio accademico richiesto (Sezione 4.1);
2. specifici requisiti curriculari (Sezione 4.2);
3. specifici requisiti linguistici (Sezione 4.3);
4. un'adeguata preparazione personale, verificata secondo i criteri stabiliti dal corso (Sezione 4.4).

4.1 Titoli di studio

▶ Titolo accademico di primo ciclo: laurea o diploma universitario di durata triennale oppure

▶  Titolo di studio conseguito all'estero riconosciuto idoneo in base alla legge italiana, agli accordi internazionali vigenti e alle norme stabilite nella Circolare MUR “Procedure per l'ingresso, il soggiorno, l'immatricolazione degli studenti internazionali e il relativo riconoscimento dei titoli, per i corsi della formazione superiore in Italia” per l'A.A. 2025/2026, che verrà pubblicata sul sito <https://www.universitaly.it/studenti-stranieri>.

È possibile candidarsi, ed eventualmente immatricolarsi al Corso, anche se non si è ancora conseguito il titolo di primo ciclo.

4.1.a. Cosa succede se non hai il titolo richiesto

Se non hai il titolo accademico necessario e non rientri nei casi trattati nella Sezione 3.2 – “Informazioni per laureandi e laureande”, non potrai immatricolarti al corso.

4.2 Requisiti curriculari

Per essere ammessi al corso di Laurea Magistrale in Advanced Cosmetic Sciences occorre possedere i seguenti requisiti curriculari (opzione 1 o 2).

1. Avere conseguito la Laurea in una delle seguenti classi:

- ex D.M. 270:

L-27 Scienze e Tecnologie Chimiche

L-29 Scienze e Tecnologie Farmaceutiche

- ex. D.M. 509/99:

21 Scienze e Tecnologie Chimiche

24 Scienze e Tecnologie Farmaceutiche

- Previgente ordinamento quinquennale: Laurea in Chimica, Chimica Industriale, Chimica e Tecnologia Farmaceutiche

- Laurea appartenente ad una classe differente ed avere acquisito crediti formativi universitari pari ad almeno 25 CFU complessivi in uno o più dei seguenti settori scientifico disciplinari: da CHIM/01 a CHIM/12, BIO/10.

Per una breve descrizione dei settori scientifico disciplinari consulta questo link:

https://www.cun.it/uploads/storico/settori_scientifico_disciplinari_english.pdf

La preparazione nelle discipline sopracitate può essere stata conseguita anche attraverso la frequenza a corsi singoli.

2. Avere conseguito un titolo di studio all'estero riconosciuto idoneo dal Consiglio di Corso di Studio in Advanced Cosmetic Sciences, fatta salva l'acquisizione dei CFU minimi di cui sopra e la loro corrispondenza con le discipline chimiche e biochimiche di cui sopra.

4.2.a. Cosa succede se non hai i requisiti curriculari richiesti

Se non hai tutti i requisiti curriculari indicati, non potrai immatricolarti al corso

4.3 Requisiti linguistici

È richiesta la conoscenza della lingua inglese di livello **almeno B2** del Quadro comune europeo di riferimento per la conoscenza delle lingue.

4.3.a. Come soddisfare il requisito linguistico

Il requisito relativo alla lingua inglese viene soddisfatto **in sede di candidatura** mediante, in alternativa:

- ▶ possesso di idonea certificazione linguistica di livello B2 o superiore – si accettano anche certificazioni linguistiche emesse dai singoli atenei, se adeguatamente documentate ovvero laddove il livello di competenza sia chiaramente indicato nella denominazione;
- ▶ possesso di idonea certificazione linguistica internazionale, di livello corrispondente – l'elenco non esaustivo delle certificazioni ritenute idonee è pubblicato alla seguente pagina: <https://centri.unibo.it/cla/it/riconoscimento-idoneita-linguistica> (Certificazioni linguistiche internazionali di inglese)
- ▶ possesso di idonea certificazione di conseguimento di un titolo di studio la cui lingua ufficiale di insegnamento, chiaramente indicata nella documentazione, è l'inglese;
- ▶ avere conseguito una laurea in lingua e letteratura inglese o titolo equivalente;
- ▶ avere conseguito il titolo di studio con almeno 30 CFU sostenuti in lingua inglese;
- ▶ essere madrelingua inglese.

Si considera assolta la verifica per gli studenti in possesso di idonea certificazione, che deve essere stata acquisita non più di 5 anni solari prima della domanda. Il suddetto requisito di conoscenza della lingua inglese è obbligatorio e va documentato al momento della presentazione della candidatura.

4.4 Adeguata preparazione personale

L'ammissione al Corso di Laurea Magistrale è in ogni caso subordinata, oltre che al possesso dei requisiti curriculari sopra indicati, all'accertamento dell'adeguata preparazione personale che sarà effettuata nelle modalità indicate di seguito.

4.4.a. Come viene verificata l'adeguatezza della personale preparazione

Per coloro che sono in possesso dei requisiti curriculari e linguistici soprariportati, l'adeguatezza della preparazione si ritiene verificata:

- con una votazione di laurea pari o superiore a 100/110 per gli studenti che hanno già conseguito il diploma di laurea triennale;

- con una media pesata degli esami con valore pari o superiore a 90/100 per gli studenti che non hanno ancora conseguito il diploma di laurea triennale.

In presenza di voti inferiori l'ammissione è subordinata all'analisi del curriculum da parte della Commissione Intake.

Nel caso di mancato superamento della verifica è preclusa l'iscrizione al corso.

4.4.b. Cosa succede se la preparazione personale non soddisfa i criteri di adeguatezza

Se il tuo voto di laurea o la media pesata dei tuoi esami non soddisfano le soglie stabilite e l'analisi del tuo curriculum non dimostra una sufficiente preparazione personale non potrai immatricolarti al corso.

5. COME CANDIDARSI

Nel periodo previsto per ogni intake (vedi Calendario delle procedure – Sezione 2) puoi candidarti seguendo i passaggi sotto indicati.

1. Collegati a Studenti Online (www.studenti.unibo.it)

Se accedi per la prima volta, scegli “Registrati” ed entra con SPID o CIE. Il sistema recupererà automaticamente i tuoi dati anagrafici e al termine creerà le tue credenziali di Ateneo (nome.cognome@studio.unibo.it).




Se risiedi all'estero e non hai un documento di identità rilasciato in Italia puoi accedere con le credenziali di Ateneo; per ottenerle vai su Studenti Online (www.studenti.unibo.it), scegli “Registrati” e successivamente “Registrazione studenti internazionali”.

2. Accedi a “**Richiesta di ammissione**”, seleziona “**Laurea Magistrale**” e scegli la selezione denominata “**Advanced Cosmetic Sciences**”.

3. **Carica i seguenti documenti in formato PDF:**

▶ **Documenti obbligatori:**

- ▶ copia fronte e retro di un documento di identità valido.

 *Se hai la cittadinanza di un paese estero e il tuo documento di identità non ha la traduzione in inglese: copia del passaporto;*


- ▶ *se il titolo di accesso è conseguito in Italia: autocertificazione del titolo accademico di primo livello con elenco degli esami sostenuti.*

Se non hai ancora conseguito il titolo carica un'autocertificazione di iscrizione ad un corso di studi con l'elenco degli esami sostenuti.

La documentazione deve indicare il voto di laurea o, se non hai ancora conseguito il titolo, i voti ottenuti negli esami sostenuti.

L'autocertificazione deve sempre riportare: il nome dell'Ateneo, il nome e la classe del corso di studi, i SSD (settori scientifico disciplinari) di ciascun insegnamento.

Se hai conseguito il titolo o sei iscritto presso l'Università di Bologna non sei tenuto al caricamento della relativa autocertificazione perché già acquisibile dal sistema.

- ▶  *se il titolo di accesso è conseguito all'estero: copia del titolo di studio ottenuto all'estero, tradotto in italiano o in inglese, che consenta l'accesso nel Paese di conseguimento a Corsi di Laurea Magistrale (secondo ciclo), corredato da transcript of records e Diploma Supplement ove disponibile. Se non hai ancora conseguito il titolo carica l'elenco degli esami sostenuti (transcript of records). La documentazione deve indicare il voto finale di conseguimento del titolo o, se non hai ancora conseguito il titolo, i voti ottenuti negli esami sostenuti con indicazione della scala di valutazione.*

- ▶ attestazione del livello B2 di conoscenza della lingua Inglese come indicato al punto 4.3.a.

- ▶ Curriculum Vitae

▶ **Documenti facoltativi**

- Copia del permesso di soggiorno se già in possesso

- Altri documenti ritenuti rilevanti per documentare la carriera precedente (es. altri titoli di studio, lavoro, tirocinio, esperienze estero, etc.).

La commissione valuterà solo i documenti che saranno caricati nell'applicativo Studenti Online (www.studenti.unibo.it): il mancato o parziale caricamento dei documenti obbligatori entro la scadenza per l'iscrizione alla selezione comporta l'esclusione dalla procedura.

I documenti non vanno inviati per posta o via mail agli uffici amministrativi.

In caso di false dichiarazioni, oltre a incorrere nelle pene stabilite dall'art. 496 del codice penale, decadrà automaticamente dal diritto all'immatricolazione e dai benefici eventualmente ottenuti, senza diritto ad alcun rimborso delle somme pagate.



Se hai la cittadinanza di un Paese non-UE e sei residente all'estero, in ottemperanza alle procedure definite dal Ministero dell'Università e della Ricerca con apposita Circolare "Procedure per l'ingresso, il soggiorno, l'immatricolazione degli studenti internazionali e il relativo riconoscimento dei titoli, per i corsi della formazione superiore in Italia" per l'A.A. 2025/2026 pubblicata sul sito <https://www.university.it/studenti-stranieri>, oltre a seguire i passaggi previsti per l'ammissione al corso di studio, dovrai:

- ▶ **preiscriverti su University** e richiedere il **visto di ingresso** per motivi di studio;

6. VERIFICA DELLE CANDIDATURE E RESTITUZIONE DEGLI ESITI

6.1 Commissione valutatrice

Una commissione verificherà i requisiti e l'adeguatezza della personale preparazione dei candidati.

La commissione nominata dal Consiglio di Dipartimento di Chimica "Giacomo Ciamician" nella seduta del 15/01/2025 è composta da: Prof. Luca Valgimigli (Presidente); Prof. Marco Montalti (Componente); Prof.ssa Jessica Fiori (Segretario).

Sono inoltre membri supplenti tutte le docenti e i docenti titolari di insegnamenti del primo anno del corso di laurea magistrale.

6.2 Esiti delle verifiche

L'esito della tua candidatura sarà comunicato su Studenti Online (www.studenti.unibo.it) a partire dalla data indicata, per ogni intake, nel Calendario delle procedure (Sezione 2). Per consultare i documenti relativi alla tua candidatura dovrai accedere su Studenti Online e cliccare su "Vedi dettaglio" nella candidatura a "Advanced Cosmetic Sciences" presente nel riquadro "Richieste in corso".

7. IMMATRICOLAZIONE, PASSAGGIO DI CORSO, TRASFERIMENTO

7.1 Immatricolazione

Se ricevi conferma di ammissione, puoi immatricolarti a partire dalla data indicata nel Calendario delle procedure (Sezione 2), seguendo i passaggi sotto indicati.

1. **Collegati a Studenti Online** (www.studenti.unibo.it) utilizzando le credenziali SPID o CIE oppure inserendo username e password, ottenuti con la procedura di iscrizione alla selezione.
2. **Scegli "Immatricolazioni"**, seleziona **"Laurea Magistrale"**, di seguito il corso di studio **"ADVANCED COSMETIC SCIENCES"** e inserisci i dati richiesti dalla procedura, allegando un file .jpg con la fotografia del viso in formato tessera.
In caso di false dichiarazioni, oltre a incorrere nelle pene stabilite dall'art. 496 del codice penale, decadrà automaticamente dal diritto all'immatricolazione e dai benefici eventualmente ottenuti, senza diritto ad alcun rimborso delle somme pagate.
3. **Paga la prima rata di iscrizione** attraverso la piattaforma PagoPA, secondo le modalità indicate su Studenti Online (www.studenti.unibo.it).
4. Dopo aver effettuato il pagamento per l'immatricolazione, verifica, nel dettaglio della pratica di immatricolazione su Studenti Online (www.studenti.unibo.it), che cosa devi fare per l'**identificazione** e per l'**attivazione della carriera**.

7.1.a. Identificazione e attivazione della carriera universitaria

Identificazione

- **Se hai presentato la tua candidatura accedendo con SPID o CIE:** dopo aver effettuato il pagamento, la tua identità sarà validata automaticamente.
- **Se hai presentato la tua candidatura accedendo con username e password:** procedi con l'identificazione secondo le modalità che troverai nel dettaglio della pratica di immatricolazione su Studenti Online (www.studenti.unibo.it).

Attivazione della carriera


L'attivazione della carriera permette di abilitarti a tutte le attività che svolgerai come studente (ad esempio: presentare il piano di studi, prenotare gli esami, compiere ogni altra procedura relativa alla tua carriera, accedere alla rete Wi-Fi e alle risorse bibliotecarie online e utilizzare l'app MyUnibo).

Dopo l'identificazione, l'attivazione della carriera avverrà automaticamente, salvo che tu non rientri in uno dei casi successivi.

- ▶ **Se non hai ancora conseguito la laurea al momento dell'immatricolazione,** dovrai ottenere il titolo **entro e non oltre il 31 dicembre 2025**. In caso contrario, l'immatricolazione sarà annullata.

Se ti stai laureando all'Università di Bologna il sistema aggiornerà automaticamente la tua posizione una volta ottenuto il titolo.

Se ti stai laureando in un altro ateneo, dopo l'immatricolazione verifica su Studenti Online (www.studenti.unibo.it) gli ulteriori passaggi da compiere.

- ▶  **Se hai la cittadinanza di un paese non-UE ma possiedi un titolo di equiparazione con titolo di studio conseguito in Italia** per attivare la carriera devi far pervenire all'[International Desk del Campus di Rimini](#) la copia del permesso di soggiorno valido che consente l'equiparazione.

- ▶ **Se hai un titolo estero,** verifica la [documentazione necessaria](#) per immatricolarti.

La documentazione che hai utilizzato per l'ammissione al corso (es. titolo di studio, transcript...) dovrà essere [tradotta e con verifica dell'autenticità e del valore se previsto](#).

Dovrai caricare i documenti relativi al titolo estero su Studenti Online (www.studenti.unibo.it) nella sezione “Bandi” scegliendo “Immatricolazione a.a. 25_26 - caricamento dei documenti degli studenti internazionali e con titolo estero”.

Quando sarai arrivato all’Università di Bologna, dovrai prendere un appuntamento con l’[International Desk del Campus di Rimini](#) per mostrare la documentazione in originale.

- ▶ ***Se hai una cittadinanza di un paese non-UE ma possiedi un titolo di equiparazione e hai conseguito il titolo di studio all’estero:*** verifica la [documentazione necessaria](#) per immatricolarti.

La documentazione che hai utilizzato per l’ammissione al corso (es. titolo di studio, transcript...) dovrà essere [tradotta e con verifica dell’autenticità e del valore se previsto](#).

Dovrai caricare su Studenti Online (www.studenti.unibo.it), nella sezione “Bandi”, selezionando “Immatricolazione a.a. 25_26 - caricamento dei documenti degli studenti internazionali e con titolo estero”, oltre ai documenti del titolo di studio, la copia del permesso di soggiorno che consente l’equiparazione. Inoltre, dovrai prenotare un appuntamento presso l’[International Desk del Campus di Rimini](#) per mostrare i documenti in originale. ATTENZIONE: Verifica con molta attenzione, alla pagina www.unibo.it/StudentiInternazionaliChiSono, che cosa si intende per “studenti non-UE equiparati” e quali sono le tipologie di permesso di soggiorno che consentono l’equiparazione. La mancanza del titolo di equiparazione non consentirà il completamento dell’immatricolazione nemmeno nel caso di ammissione e pagamento della prima rata.

- ▶ ***Se hai la cittadinanza di un paese non-UE, sei residente all’estero e hai conseguito il titolo di studio all’estero:*** consulta le informazioni di dettaglio su www.unibo.it/IscrizioneLaureaMagistraleNonUE. Verifica la [documentazione relativa al titolo estero necessaria per immatricolarti](#). La documentazione che hai utilizzato per l’ammissione al corso (es. titolo di studio, transcript...) dovrà essere [tradotta e con verifica dell’autenticità e del valore se previsto](#).

Dovrai caricare su Studenti Online (www.studenti.unibo.it), nella sezione “Bandi”, selezionando “Immatricolazione a.a. 25_26 - caricamento dei documenti degli studenti internazionali e con titolo estero”, oltre ai documenti del titolo di studio, una copia del visto di ingresso per studio. Al tuo arrivo in Italia prenota un appuntamento presso l’[International Desk del Campus di Rimini](#) per mostrare i documenti in originale.

Attenzione: se hai un titolo estero, l’ammissione al corso e l’eventuale successiva validazione della preiscrizione con o senza riserva da parte dell’Ateneo non conferiscono alcun diritto al perfezionamento dell’immatricolazione, anche nel caso di ottenimento del visto di ingresso, presenza fisica sul territorio nazionale, idoneità e/o effettiva erogazione di borse di studio o contributi di ogni genere. Ai fini dell’immatricolazione sarà necessario verificare l’effettiva idoneità del titolo estero e l’autenticità della documentazione prodotta. Il controllo formale del titolo di studio verrà fatto dall’[International Desk del Campus di Rimini](#) dopo il pagamento della prima rata di immatricolazione e la presentazione in originale di tutta la documentazione richiesta.

L’attivazione della carriera deve avvenire entro il **26 febbraio 2026**; in caso contrario l’immatricolazione verrà annullata.

Una volta che la tua carriera sarà attiva, ti verrà inviata un’e-mail con un QR code che consente di stampare il badge.

7.1.b. Abbreviazione di carriera (per chi ha carriere universitarie concluse)

Se vuoi richiedere riconoscimenti di precedenti carriere verifica qui come fare e le scadenze per farlo alla pagina <https://www.unibo.it/it/studiare/iscrizioni-tasse-e-altre-procedure/lauree-e-lauree-magistrali/abbreviazione-di-carriera>.

7.2 Passaggi, trasferimenti e contemporanea iscrizione

Se devi cambiare il corso di studio all’interno dell’Università di Bologna (Passaggio di Corso) verifica come fare alla pagina <https://www.unibo.it/it/didattica/iscrizioni-trasferimenti-e-laurea/cambiare-corso-di-studio-interno-universita-di-bologna/cambiare-corso-di-studio-interno-universita-di-bologna>.

Se ti immatricoli e chiedi il trasferimento da un'altra Università consulta la pagina [Trasferirsi all'Università di Bologna — Università di Bologna \(unibo.it\)](#).

Se vuoi richiedere la contemporanea iscrizione a due corsi di studio, come previsto dalla legge n. 33 del 12 aprile 2022, leggi con attenzione le informazioni che trovi alla pagina [Contemporanea iscrizione a corsi diversi — Università di Bologna \(unibo.it\)](#).

Se invece ti immatricoli a un corso e, successivamente, vieni ammesso anche in un altro, ma non vuoi mantenere l'iscrizione a entrambi i corsi, non effettuare la contemporanea iscrizione ma:

- se entrambi i corsi sono dell'Università di Bologna: fai un passaggio di corso;
- se il corso da cui provieni è presso un altro ateneo: effettua un trasferimento.

In alternativa, puoi rinunciare agli studi per il tuo attuale corso e procedere con una nuova immatricolazione (Sezione 4).



Attenzione!

Se hai la **cittadinanza di un paese non-UE, risiedi all'estero e sei titolare di permesso di soggiorno per motivi di studio e rinunci formalmente agli studi** presso questa o altra università, **perdi i requisiti per il soggiorno in Italia con la conseguente revoca del permesso di soggiorno**. In questo caso dovrai ritornare nel Paese d'origine e avviare le procedure di preiscrizione tramite University presso le rappresentanze diplomatiche italiane competenti per territorio (Ambasciate/Consolati), entro i termini fissati annualmente e pubblicati sul sito <https://www.university.it/studenti-stranieri>

8. TASSE E BENEFICI

8.1 Tasse universitarie

Le informazioni sugli **importi delle tasse d'iscrizione** e su **benefici ed esoneri** sono pubblicate ogni anno sul Portale d'Ateneo alla pagina www.unibo.it/Tasse.

La contribuzione studentesca da pagare per iscriversi a un corso di studi è composta da una parte fissa pari a 157,04 € e una parte variabile calcolata in base alla situazione economica del nucleo familiare (ISEE) fino ad un massimo che varia in base al corso.

La contribuzione è calcolata in misura progressiva in base all'**attestazione ISEE** in corso di validità, solo se questa viene presentata nelle modalità e nei termini contenuti nella pagina www.unibo.it/Tasse. Se non viene presentata l'attestazione ISEE sarà applicata la contribuzione massima prevista per il corso di studi.

La presentazione dell'ISEE è indipendente dall'iscrizione al corso. L'ordine in cui effettui le due procedure è irrilevante, purché rispetti le scadenze previste da ognuna di esse.

Attenzione!

Studentesse e studenti internazionali con redditi e patrimoni solo all'estero non possono presentare l'ISEE, ma devono fare riferimento alle informazioni che si trovano alla pagina <https://www.unibo.it/it/didattica/iscrizioni-trasferimenti-e-laurea/tasse-e-contributi/ISEE-e-altre-attestazioni-utili-per-le-esenzioni-delle-tasse-universitarie>.

Attenzione!

Presentare la documentazione economica per le esenzioni delle tasse universitarie, seguendo le indicazioni riportate nella pagina www.unibo.it/Tasse, è molto semplice e conviene farlo anche se non hai ancora deciso se iscriverti a un corso di studi di questo Ateneo. Ricorda che, se non presenti la documentazione entro i termini stabiliti, non potrai avere nessuna agevolazione. Il termine è perentorio e non sono mai ammesse eccezioni.

8.2 Benefici di diritto allo studio erogati da ER.GO

L'**Azienda Regionale per il Diritto agli Studi Superiori – ER.GO** pubblica ogni anno sul suo sito (www.er-go.it) i **bandi** per borse di studio, posti nelle residenze universitarie, ristorazione e altri benefici.

Le procedure di richiesta di agevolazione ER.GO sono indipendenti da quelle di candidatura e immatricolazione ai corsi.

Attenzione!

Devi presentare la domanda per ottenere i benefici di ER.GO sul sito dell'Azienda inserendo anche l'ISEE. Presentare la domanda è molto semplice e conviene farlo anche se non hai ancora deciso se iscriverti a un corso di studi di questo Ateneo. Ricorda che i bandi prevedono una scadenza perentoria per la domanda e non sono mai ammesse eccezioni.

8.3 Informazioni importanti per chi ha già una carriera universitaria attiva

Se hai già una carriera universitaria avviata, prima di effettuare il trasferimento da un altro ateneo o il passaggio di corso, se sei già iscritto a un corso dell'università di Bologna, consulta attentamente i **requisiti di merito per l'accesso ai benefici** indicati nel bando pubblicato su www.er-go.it perché, per effetto del riconoscimento di crediti formativi (CFU) acquisiti nella precedente carriera, **la tua posizione può subire modifiche per quanto riguarda l'accesso ai benefici.**

Attenzione!

Per tutti i benefici di ER.GO, il numero minimo di CFU richiesto quale requisito di merito è sempre determinato partendo dall'anno di prima immatricolazione all'università (anche se avvenuta presso altro Ateneo, Istituti di Grado Universitario, Corso di studi, anche all'estero), indipendentemente dall'anno di corso a cui vieni ammesso a seguito del riconoscimento dei CFU, e sono considerati validi solo quelli riconosciuti per il corso a cui ti iscrivi.

8.4 Benefici di diritto allo studio erogati dall'Ateneo

Le informazioni sui benefici dell'Ateneo sono reperibili sul Portale d'Ateneo nella sezione www.unibo.it/AgevolazioniEconomiche.

Leggi attentamente, per ogni agevolazione, le indicazioni relative alle modalità e ai termini per presentare le domande. Ricorda che le scadenze sono sempre perentorie e non sono mai ammesse eccezioni.

9. A CHI RIVOLGERSI

Per domande relative ai requisiti di ammissione:

Contatta il **Programme Coordinator** del Corso scrivendo a cdlm.acs@unibo.it

Informazioni sulle procedure di ammissione

Segreteria Studenti del Campus di Rimini

Per contattare la Segreteria vedi www.unibo.it/SegreterieStudenti

Informazioni di carattere informatico

(ad esempio: credenziali di accesso, inserimento dati, utilizzo/anomalia funzionamento applicazione, difficoltà informatiche, ecc.)

Help desk Studenti Online

Telefono +39 051 20 80 301

Email help.studentionline@unibo.it

Informazioni sulle immatricolazioni di studenti e studentesse internazionali e con titolo estero

International Desk, Campus di Rimini

Per contattare l'International Desk consulta la pagina <https://www.unibo.it/it/campus-rimini/servizi-di-campus/esperienze-internazionali/international-desk-rimini>

Informazioni per candidati e candidate con disabilità o con DSA

Servizio per gli studenti con disabilità e con DSA

E-mail ases.adattamentiammissione@unibo.it

Per contattare il servizio consulta il sito <https://site.unibo.it/studenti-con-disabilita-e-dsa/it>

Informazioni su tasse e benefici

Ufficio Contribuzioni studentesche

E-mail ases.contribuzionistudentesche@unibo.it

Per contattare l'ufficio consulta la pagina www.unibo.it/Tasse

Periodi di chiusura degli uffici

- Festività nazionali (www.unibo.it/CalendarioAccademico);

- 18 aprile 2025;
- 2 maggio 2025;
- da lunedì 11 agosto a venerdì 15 agosto 2025 (chiusura estiva);
- 14 ottobre 2025 (solo per gli uffici del Campus di Rimini).

Eventuali ulteriori chiusure straordinarie saranno pubblicate sul Portale d'Ateneo (www.unibo.it).